

PROCEDURA PER LA PRESA VISIONE DEI TAMPONI EFFETTUATI E DEI DECORSI.

Collegarsi al sito <https://www.salutepiemonte.it/>.

1. PREMERE SU “**VAI AL SERVIZIO**” NELLA SEZIONE SOTTO INDICATA.

tu salute piemonte
ASSESSORATO ALLA SANITA

Il modo più facile di pensare alla tua salute

Non hai le credenziali?
[Scopri come ottenerle](#)

Nel frattempo dai un'occhiata ai servizi ad **accesso libero**

Servizi
Vai al servizio che ti interessa Vedi tutti

COVID19: tamponi, isolamenti, quarantene
[VAI AL SERVIZIO](#)

Ritiro referti e immagini con accesso facilitato
Documenti personali
Basato su Fascicolo Sanitario
[VAI AL SERVIZIO](#)

Prenotazione visite ed esami
Pratiche amministrative
[VAI AL SERVIZIO](#)

Ricette Dematerializzate
Documenti personali
[Accedi per usare il servizio](#)

2. C'È LA POSSIBILITÀ DI **ACCEDERE CON LE CREDENZIALI** (SPID, CIE e CERTIFICATO DIGITALE) O CON LA **TESSERA SANITARIA E OTP**.

tu salute piemonte
ASSESSORATO ALLA SANITA

COVID19: tamponi, isolamenti, quarantene

[Chiarimenti su quarantene e isolamenti](#)

Questo servizio è pensato per consultare gli esiti dei tamponi e i provvedimenti di isolamento o quarantena. Hai a disposizione due modalità per accedere

[ACCEDE CON CREDENZIALI](#)

Usa questa modalità per accedere con le credenziali abilitate:

- **SPID** è il sistema di accesso che consente di utilizzare, con un'identità digitale unica, i servizi online della Pubblica Amministrazione e dei privati accreditati.
- **Carta d'identità Elettronica (CIE)**.
- **Certificato digitale** in formato Carta Nazionale dei Servizi (es. TS-CNS)

[ACCEDE CON TESSERA SANITARIA E OTP](#)

Usa questa modalità se non hai nessuna delle credenziali abilitate. In questo caso ti verrà chiesto di inserire il **codice fiscale**, il numero di **tessera sanitaria (TEAM)** e la **password temporanea (OTP)** che ti verrà recapitata tramite SMS al tuo cellulare.

Attenzione: per questo tipo di accesso è necessario che il **numero di telefono** associato al codice fiscale e alla tessera sanitaria sia stato **precedentemente registrato** dalla ASL o dal medico/pediatra di famiglia come contatto per quel codice fiscale in relazione a tamponi, isolamenti o quarantene.

3. SELEZIONANDO “**ACCEDI CON TESSERA SANITARIA E OTP**”, VERRA’ RICHiesto DI INSERIRE CODICE FISCALE E NUMERO DI TESSERA SANITARIA.

PREMERE SUCCESSIVAMENTE SUL QUADRATINO SOTTO INDICATO PER DICHIARARE DI NON ESSERE UN ROBOT E CLICCARE SU **AVANTI**.

Accedi

Inserisci i dati

*Codice fiscale 0 / 16

*Numero tessera sanitaria 0 / 20

Come trovo il numero della tessera sanitaria? 0 / 20

Non sono un robot reCAPTCHA Privacy - Termini

AVANTI

Verifica

Fine

4. IL PASSAGGIO SUCCESSIVO E’ LA VERIFICA DELL’UTENZA: VERRA’ INVIATO UN **CODICE DI CONFERMA** TRAMITE SMS AL NUMERO COLLEGATO AL PROPRIO FASCICOLO.

INSERIRLO E PREMERE SUL TASTO **CONFERMA**.

Accedi

Inserisci i dati

Verifica

Inserisci il codice ricevuto tramite sms.
Se non ricevi l'sms, si è verificata una delle seguenti condizioni: non sei un assistito della Regione Piemonte, non sei inserito nel percorso diagnostico per Covid-19, il tuo numero di cellulare non è stato precedentemente certificato, hai già effettuato i 3 accessi al giorno o la corrispondenza tra codice fiscale e tessera sanitaria inseriti non è corretta.

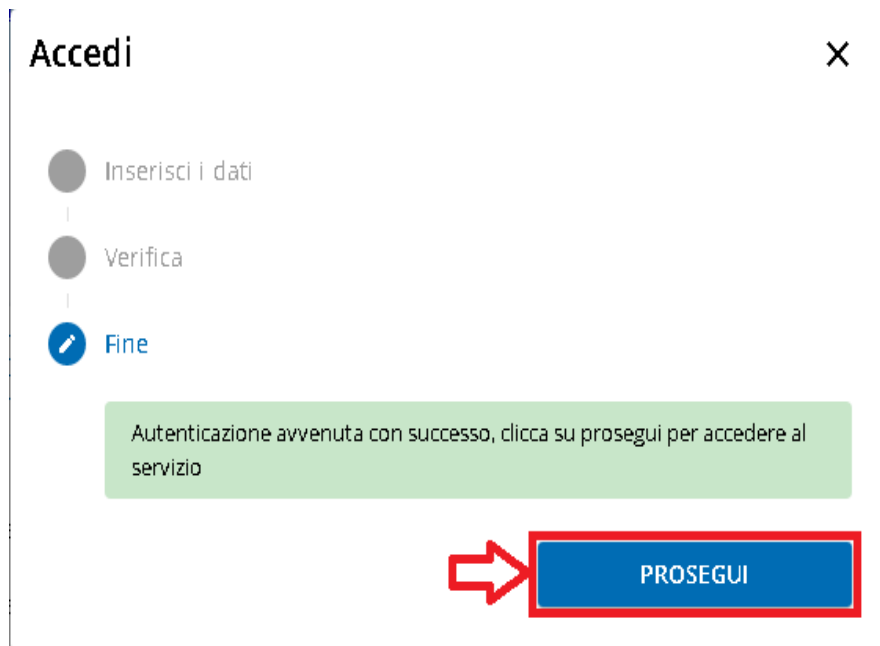
*Codice di conferma

INDIETRO CONFERMA

Fine

5.IL SISTEMA CONFERMERA' L'AVVENUTA AUTENTICAZIONE.

PREMERE SUL TASTO "PROSEGUI".



Accedi

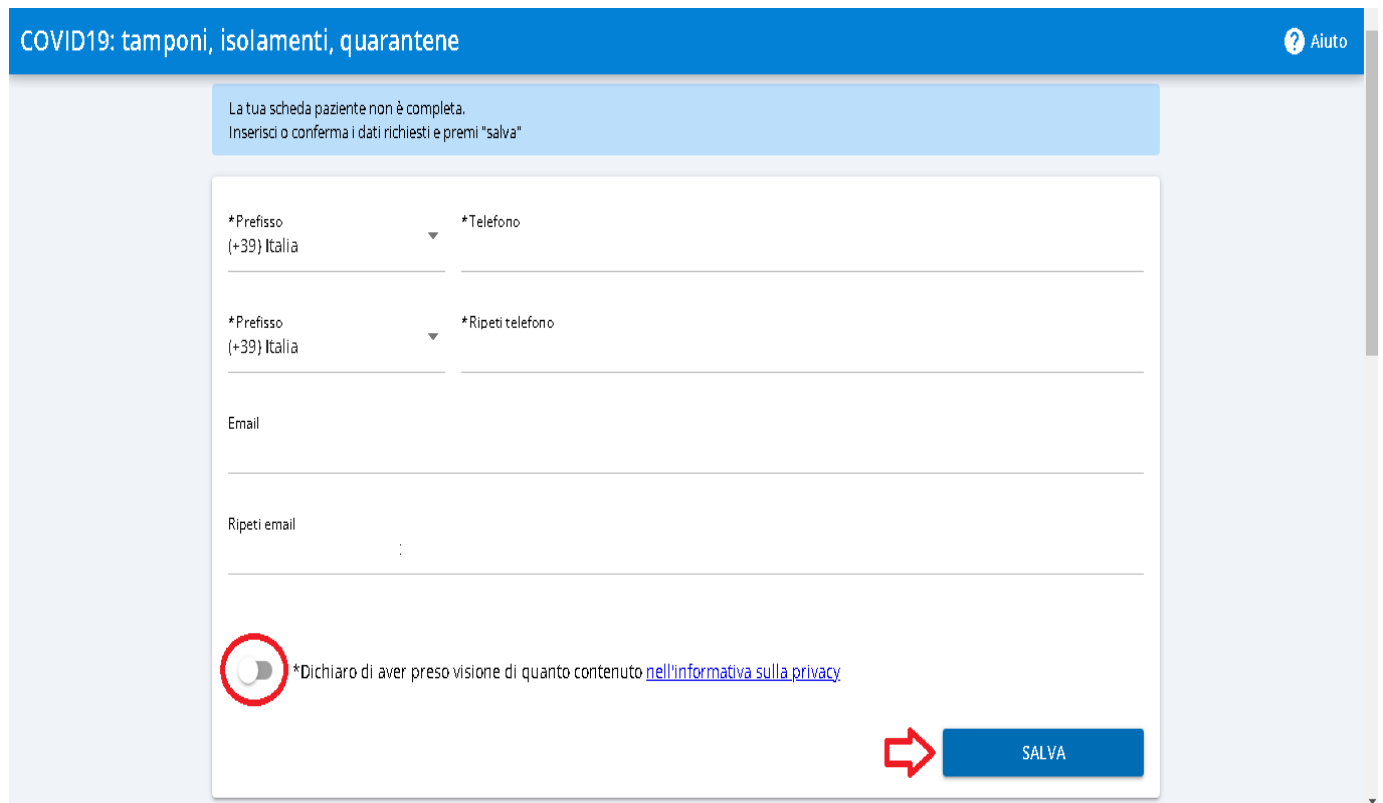
- Inserisci i dati
- Verifica
- Fine

Autenticazione avvenuta con successo, clicca su prosegui per accedere al servizio

PROSEGUI

5.EFFETTUARE IL CONTROLLO DEI DATI INDICATI, LEGGERE L'INFORMATIVA E DICHIARARE DI AVER LETTO.

SUCCESSIVAMENTE PREMERE "SALVA".



COVID19: tamponi, isolamenti, quarantene

La tua scheda paziente non è completa.
Inserisci o conferma i dati richiesti e premi "salva"

*Prefisso (+39) Italia *Telefono

*Prefisso (+39) Italia *Ripeti telefono

Email

Ripeti email

*Dichiaro di aver preso visione di quanto contenuto [nell'informativa sulla privacy](#)

SALVA

6.SI APRIRA' LA SCHERMATA DI RIEPILOGO CON L'INDICAZIONE DELLE PRENOTAZIONI ATTIVE, L'ULTIMO TAMPONE EFFETTUATO E L'ULTIMO PROVVEDIMENTO DEL PAZIENTE.

COVID19: tamponi, isolamenti, quarantene ? Aiuto

[La tua situazione](#) [Tamponi](#) [Provvedimenti ed eventi](#) [Telefono ed email](#)

Prenotazioni
Nessuna prenotazione disponibile

Ultimo tampone
Tampone rapido
Richiesto il
Esito: **Negativo**
[Vedi tutti](#)

Ultimo provvedimento
Fine quarantena
Dal
Numero provvedimento:
Autorità sanitaria:
[Vedi tutti](#)

Autodichiarazione per l'esecuzione gratuita di test rapidi: testing scuola primaria o uscita quarantena scolastica

Autodichiarazione per l'esecuzione gratuita di test rapidi: uscita da isolamento o da quarantena individuale (per chi ha più di 18 anni)

Autodichiarazione per l'esecuzione gratuita di test rapidi: uscita da isolamento o da quarantena individuale (per chi ha meno di 18 anni)


[Privacy e condizioni d'uso](#)

7.PER VISIONARE I TAMPONI EFFETTUATI BASTERA' PREMERE SULLA SEZIONE "TAMPONI".

COVID19: tamponi, isolamenti, quarantene

[La tua situazione](#) [Tamponi](#) [Provvedimenti ed eventi](#) [Telefono ed email](#)

Tamponi eseguiti / prenotati

Tampone rapido Richiesto il
Esito **Negativo** Esito del 

Tampone rapido Richiesto il
Esito **Negativo** Esito del

Tampone rapido Richiesto il
Esito **Negativo** Esito del

8. PER VISIONARE I **DECORSI** BASTERA' PREMERE SULLA SEZIONE "**PROVVEDIMENTI ED EVENTI**", IN CUI SI POTRANNO VISIONARE GLI EVENTUALI ISOLAMENTI E QUARANTENE.

IL DECORSO DI "**FINE QUARANTENA**" E' VALIDO PER L'EVENTUALE RIENTRO SCOLASTICO.

The screenshot shows the 'COVID19: tamponi, isolamenti, quarantene' portal. The 'Provvedimenti ed eventi' tab is selected and highlighted with a red box. A red arrow points to the 'Fine quarantena' card, which includes fields for 'Destinatario', 'Data di nascita', and 'Valido per eventuale rientro a scuola/università'. Below it is a 'QUARANTENA (tamponi a 10 gg)' card with similar fields.

9. PER IL RIENTRO SCOLASTICO BASTERA' FAR VISIONARE LA SCHERMATA DIRETTAMENTE DAL PORTALE SUL PROPRIO DISPOSITIVO MOBILE, EFFETTUARE UNO SCREENSHOOT DELLA SCHERMATA O EVENTUALMENTE STAMPARE DIRETTAMENTE LA PAGINA WEB, COME INDICATO QUI DI SEGUITO.

The screenshot shows the same portal as above, but with a browser menu open on the right. A red arrow points to the 'Stampa...' option in the menu, which is highlighted with a red box. The menu also shows other options like 'Nuova scheda', 'Download', and 'Zoom'.